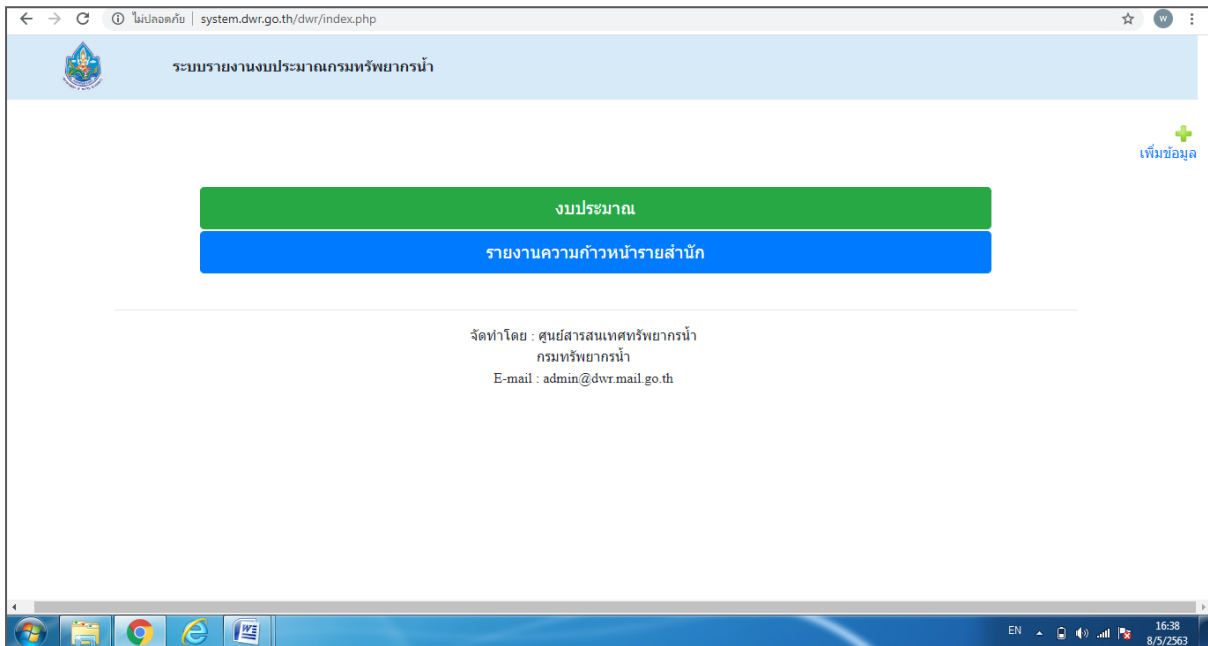


คู่มือการใช้งาน

ระบบรายงานงบประมาณกรมทรัพยากรน้ำ

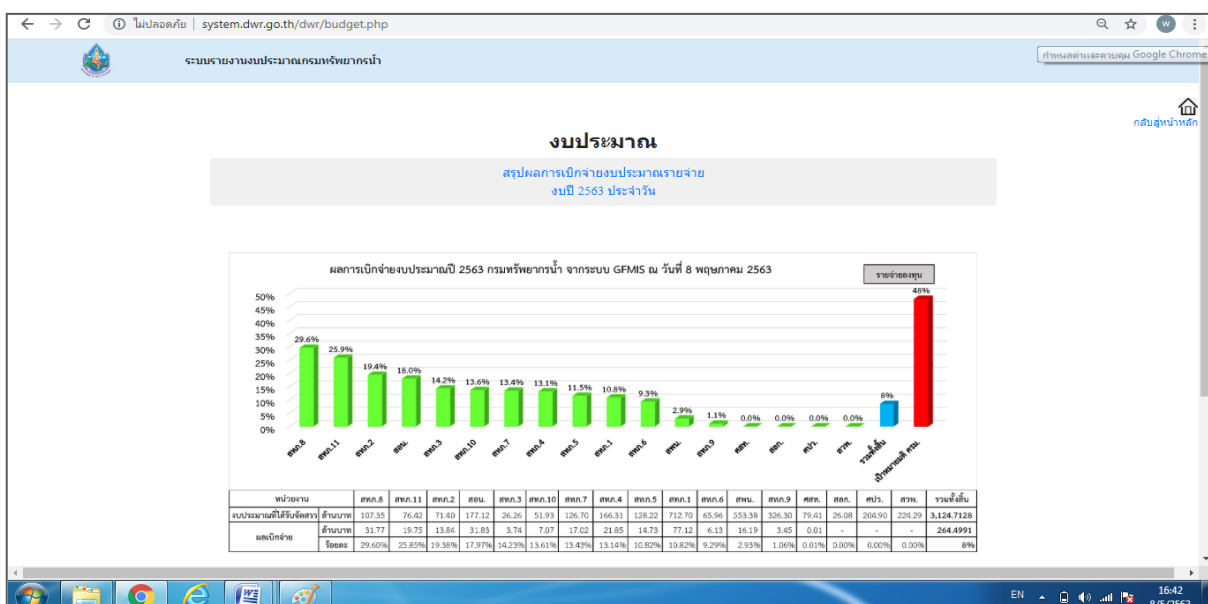
๑. เข้าสู่ระบบรายงานงบประมาณ ที่ <http://system.dwr.go.th/dwr>

โดยหน้าแรกของระบบรายงานงบประมาณ จะประกอบ เมนูงบประมาณ เมนูรายงานความก้าวหน้ารายสำนัก



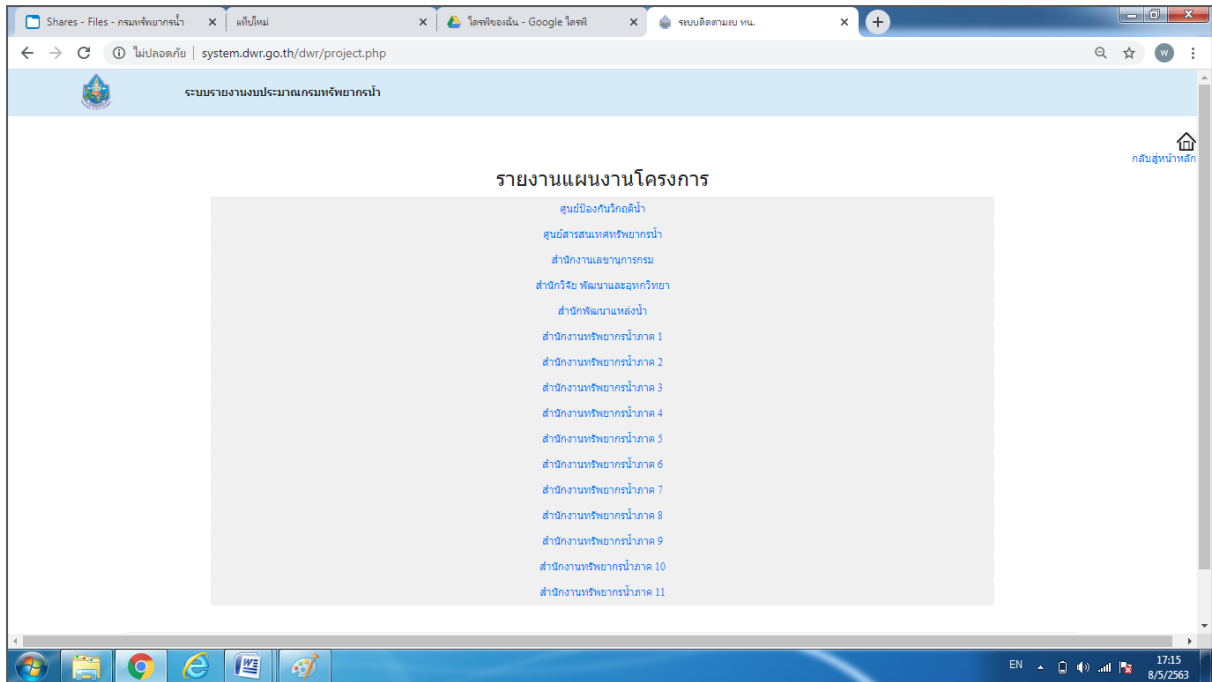
๒. เมนูงบประมาณ

งบประมาณ รายละเอียดสรุปผลการเบิกจ่ายงบประมาณรายจ่ายงบประมาณปี ๒๕๖๓ ประจำวันของแต่ละหน่วยงานภายในกรมทรัพยากรน้ำ ในส่วนนี้ ศสท จะดำเนินการนำข้อมูลจาก สนพ. มาลงรายวัน

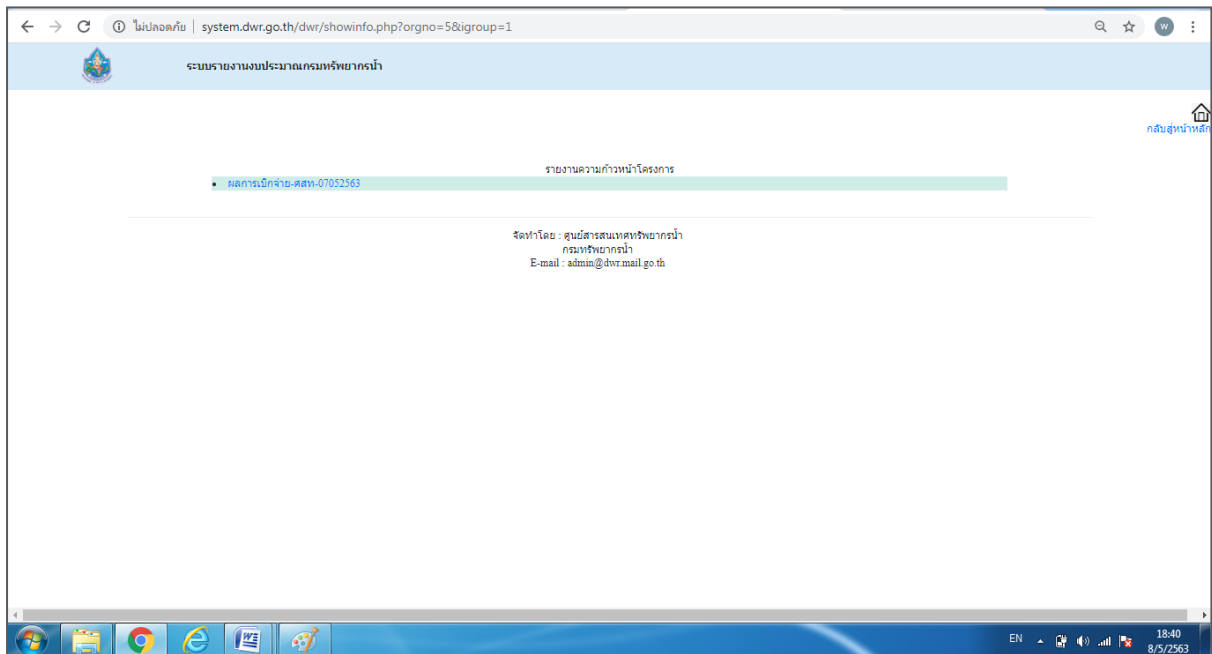


๓. เมนูรายงานความก้าวหน้ารายสำนึก

รายงานความก้าวหน้ารายสำนึก ประกอบด้วย รายงานแผนงานโครงการ ของหน่วยงานสำนึก ศูนย์ กลุ่ม ในแถบเมนูหน่วยงานสำนึก ศูนย์ กลุ่ม ที่ปรากฏ



สามารถเรียกดูรายงาน แผนงานโครงการของหน่วยงานสำนึก ศูนย์ กลุ่ม ในแถบเมนูหน่วยงานสำนึก ศูนย์ กลุ่ม ที่ปรากฏ



- กรณเลือกหน่วยงาน เลือกหน่วยงานที่ต้องการเพิ่มข้อมูล

กรณเลือกรายงาน

รายงานความก้าวหน้ารายสำนึก

กรณเลือกหน่วยงาน

(ศสค)สำนักผู้ตรวจราชการ

(ศสค)สำนักผู้ตรวจราชการ

(กตค)กรมส่งเสริมการค้า

(สพ)ศูนย์ส่งเสริมการค้าระหว่างประเทศ

(สจ)ศูนย์สารสนเทศทรัพยากรน้ำ

(สนบ)สำนักนโยบายและแผนทรัพยากรน้ำ

(สค)สำนักงานเลขาธิการกรม

(สว)สำนักวิจัยและพัฒนาและอุทกวิทยา

(สจ)สำนักบริหารจัดการน้ำ

(สส)สำนักส่งเสริมและประสานมวลชน

(สพ)สำนักพัฒนาแหล่งน้ำ

(สพ)สำนักประสานความร่วมมือระหว่างประเทศ

(สนบ)สำนักบริหารจัดการลุ่มน้ำระหว่างประเทศ

(สอ)สำนักอนุรักษ์และฟื้นฟูแหล่งน้ำ

(สท.1) สำนักงานทรัพยากรน้ำภาค 1

(สท.2) สำนักงานทรัพยากรน้ำภาค 2

(สท.3) สำนักงานทรัพยากรน้ำภาค 3

(สท.4) สำนักงานทรัพยากรน้ำภาค 4

(สท.5) สำนักงานทรัพยากรน้ำภาค 5

- กรอก Password: ของหน่วยงาน

กรณเลือกรายงาน

รายงานความก้าวหน้ารายสำนึก

กรณเลือกหน่วยงาน

(ศสท)ศูนย์สารสนเทศทรัพยากรน้ำ

เข้าสู่ระบบ

- เลือก เข้าสู่ระบบ

- หน้าจอระบบ รายงานความก้าวหน้ารายสำนึก ประกอบด้วย ชื่อหน่วยงาน แถบ

เมนูเพิ่มแผนงานโครงการ แถบเมนูแก้ไขแผนงานโครงการ เมนูออกจากระบบ

ศูนย์สารสนเทศทรัพยากรน้ำ

เพิ่มแผนงานโครงการ

แก้ไขแผนงานโครงการ

จัดทำโดย : ศูนย์สารสนเทศทรัพยากรน้ำ
กรมทรัพยากรน้ำ
E-mail : admin@dwr.mail.go.th

- เลือก **แถบเมนูเพิ่มแผนงานโครงการ** หน้าจอรระบบรายงานงบประมาณ กรมทรัพยากรน้ำ ประกอบด้วย ชื่อหน่วยงาน หัวข้อ และเอกสาร (เป็นไฟล์แนบ)

- ชื่อหน่วยงาน
- หัวข้อ
- เอกสาร (ไฟล์แนบ)
- เลือก บันทึก

ระบบติดตามงบ หน.

ในีพีพี - Google Search

คู่มือระบบงานระบบ แผนงานน้ำจืด

หน้าใหม่

ไม่ปลอดภัย | system.dwr.go.th/dwr/input.php

ระบบรายงานงบประมาณกรมทรัพยากรน้ำ

ออกจากระบบ

หน่วยงาน : ศูนย์สารสนเทศทรัพยากรน้ำ

หัวข้อ :

เอกสาร : **เลือกไฟล์** | ไม่ได้เลือกไฟล์ใด

บันทึก

จัดทำโดย : ศูนย์สารสนเทศทรัพยากรน้ำ
กรมทรัพยากรน้ำ
E-mail : admin@dwr.mail.go.th

- เลือก **ออกจากระบบ**
- ไปขั้นตอนที่ ๓ เพื่อดูรายงานแผนงานโครงการที่เพิ่มเรียบร้อยแล้ว

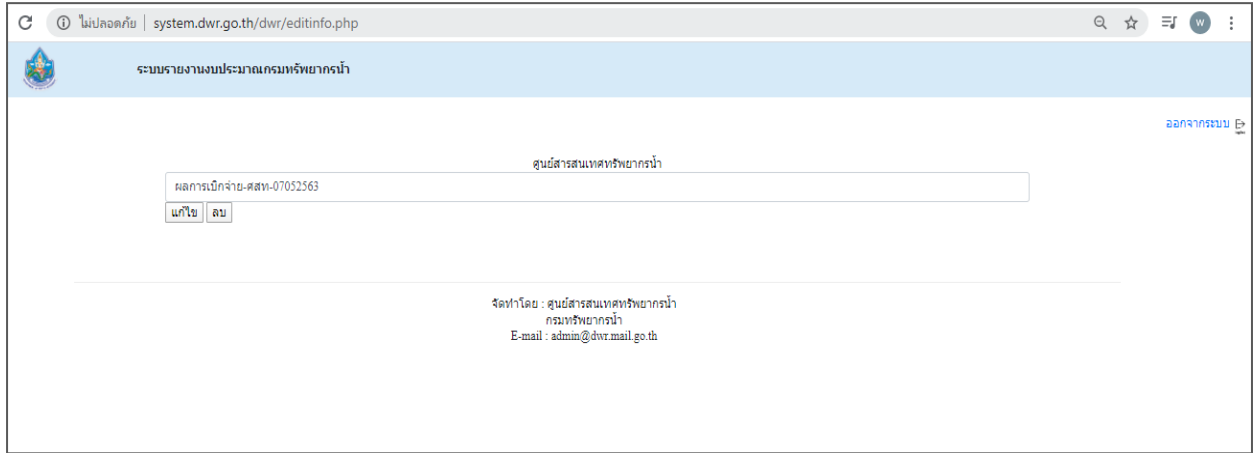
รายงานความก้าวหน้าโครงการ


ผลการเบิกจ่าย-คสท-07052563

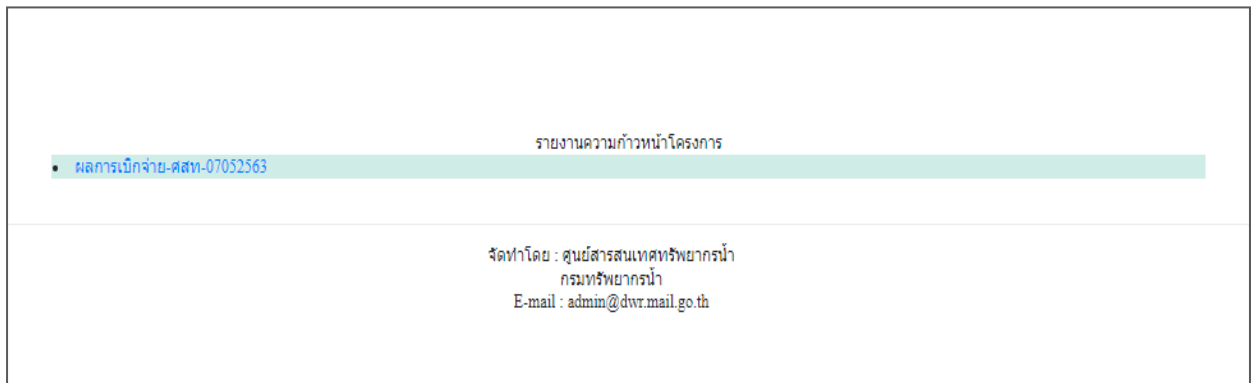
จัดทำโดย : ศูนย์สารสนเทศทรัพยากรน้ำ
กรมทรัพยากรน้ำ
E-mail : admin@dwr.mail.go.th

- เลือก แถบเมนูแก้ไขแผนงานโครงการ หน้าจอระบบประกอบด้วย ชื่อหน่วยงาน ให้แก้ไขแผนงานโครงการของหน่วยงาน

- สามารถแก้ไขชื่อแผนงานหรือลบแผนงานโครงการที่ต้องการ
- เลือก แก้ไข หรือ ลบ เรียบร้อยแล้ว

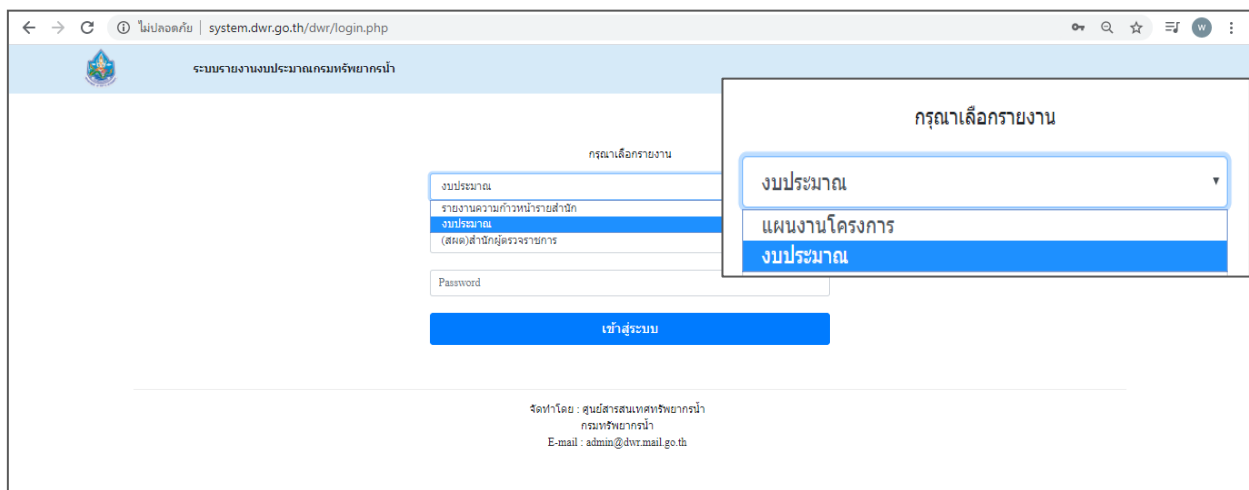


- เลือก  ออกจากระบบ
- ไปขั้นตอนที่ ๓ เพื่อดูรายงานที่แก้ไขเรียบร้อยแล้ว



๔.๓ การเพิ่มข้อมูล งบประมาณ

- เลือก รายงาน งบประมาณ



- เลือกหน่วยงาน เลือกหน่วยงานที่ต้องการเพิ่มข้อมูล

- กรอก Password: ของหน่วยงาน
- เลือก เข้าสู่ระบบ

- หน้าจอรระบบรายงานงบประมาณ ประกอบด้วย ชื่อหน่วยงาน แถบเมนูเพิ่ม งบประมาณ แถบเมนูแก้ไขงบประมาณ

- หน้าจอรระบบเพิ่มงบประมาณ ประกอบด้วย ชื่อหน่วยงาน หัวข้อ และ เอกสาร (เป็นไฟล์แนบ)

- กรอกหัวข้อ
- แนบไฟล์เอกสาร (ถ้ามี)
- บันทึก

- เลือก



- แล้วไปขั้นตอนที่ ๒ เพื่อดูรายงานที่เพิ่มเรียบร้อยแล้ว
- เลือกแถบเมนูแก้ไขงบประมาณ จะปรากฏหน้าจอแก้ไขงบประมาณ

ของหน่วยงาน

- หน้าจอแก้ไขงบประมาณ