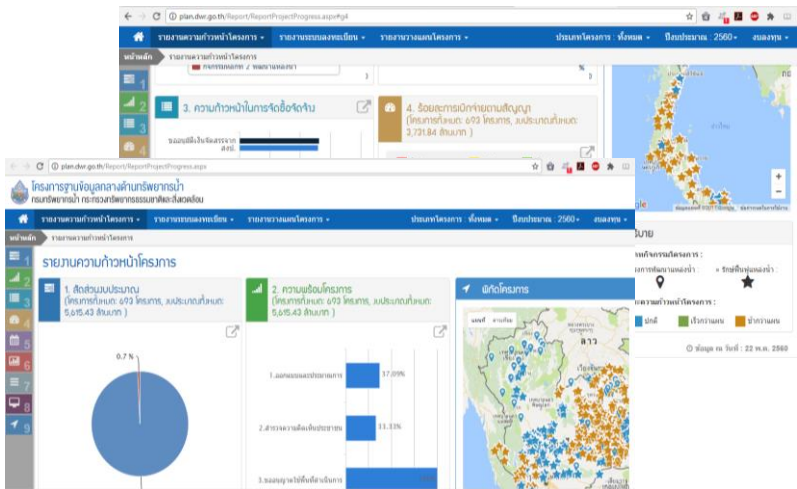




คู่มือการใช้งาน

ระบบฐานข้อมูลกลาง กรมทรัพยากรน้ำ

คู่มือการใช้งาน
ระบบฐานข้อมูลกลาง กรมทรัพยากรน้ำ




ส่วนพัฒนาและฟื้นฟูแหล่งน้ำ
สำนักงานทรัพยากรน้ำภาค ๕

รู้จักระบบฐานข้อมูลกลาง

ระบบฐานข้อมูลกลาง เป็นระบบสารสนเทศที่จัดทำขึ้น เพื่อ สนับสนุนการจัดการข้อมูลแผนงานที่เกี่ยวกับการดำเนินโครงการอนุรักษ์ฟื้นฟูแหล่งน้ำ ฯ ของกรมทรัพยากรน้ำ ซึ่งเป็นข้อมูลเชิงบูรณาการในการรายงาน การติดตามและประเมินผลในมิติต่างๆ โดยมีลักษณะข้อมูลที่สามารถวิเคราะห์และแปลผลการปฏิบัติงานที่มีความรวดเร็ว และสามารถสืบค้นเพื่อนำไปวิเคราะห์ผลสัมฤทธิ์ ประสิทธิภาพ ประสิทธิผลและผลกระทบที่เกิดจากการปฏิบัติงานได้

โดยสามารถใช้งานได้ ๒ ช่องทางคือ

๑) ทาง website <http://plan.dwr.go.th> หรือ

๒) ทาง website ของกรม <http://www.dwr.go.th> ที่ลิงค์  ตามรูปด้านล่าง



การเข้าสู่ระบบ



ภาพที่ ๑ หน้าแรกเข้าระบบ

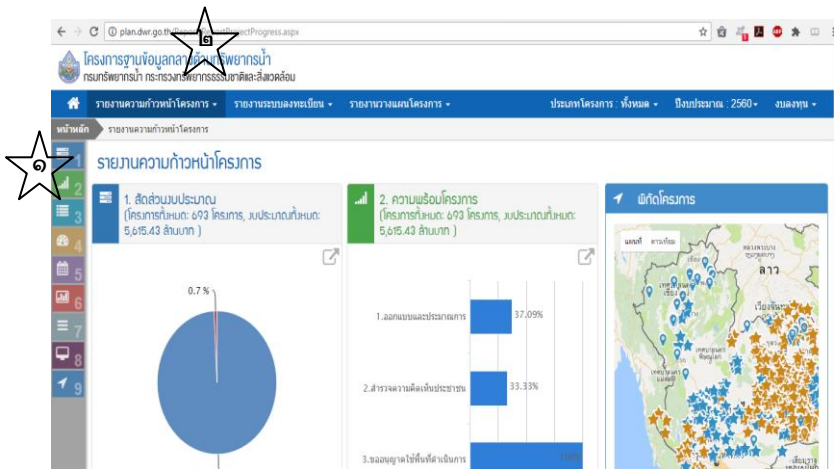
หมายเลข ๑ : ระบบแสดงการประมวลผลข้อมูลสรุปในรูปกราฟต่างๆ เพื่อใช้ประกอบการวิเคราะห์โครงการสำหรับผู้บริหาร

หมายเลข ๒ : ระบบ Input ข้อมูลความก้าวหน้าโครงการ โดยผู้ใช้งานต้องทำการ Login เข้าใช้งานระบบ ซึ่งสามารถเข้าได้เฉพาะเจ้าหน้าที่ที่ได้รับ Username และ Password เท่านั้น

การเข้าสู่หน้าแรก

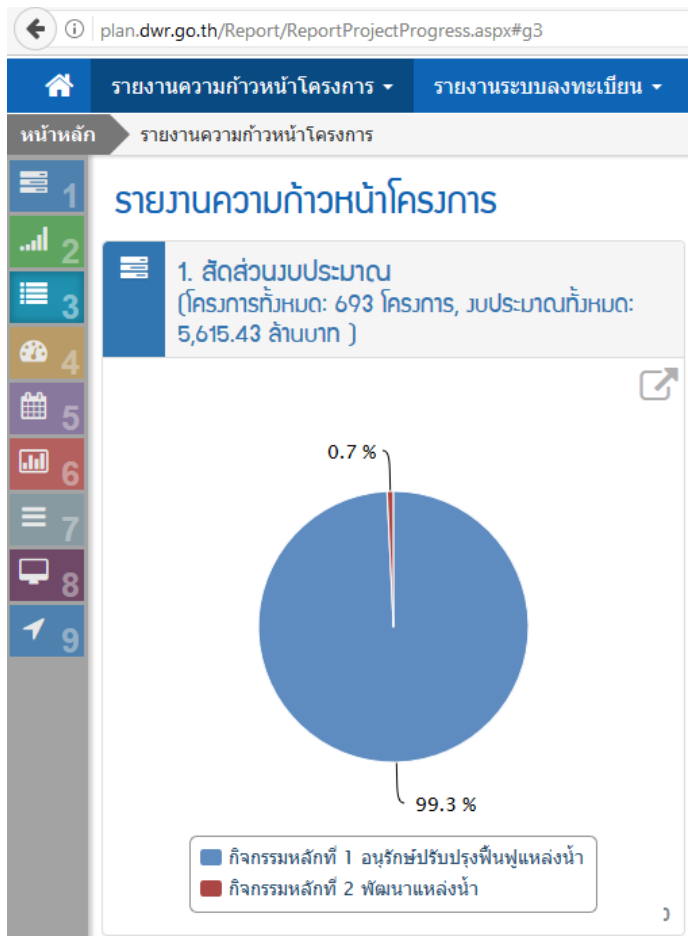
(ผู้ใช้งานสามารถใช้งานได้เฉพาะช่อง หมายเลข ๑ คือ ช่องรายงานระบบความก้าวหน้าโครงการ) เนื่องจาก ช่องหมายเลข ๒ จะใช้ได้เฉพาะเจ้าหน้าที่ที่มี username และ Password เท่านั้น

เมื่อเข้าสู่ระบบจะแสดงหน้าแรกดังนี้



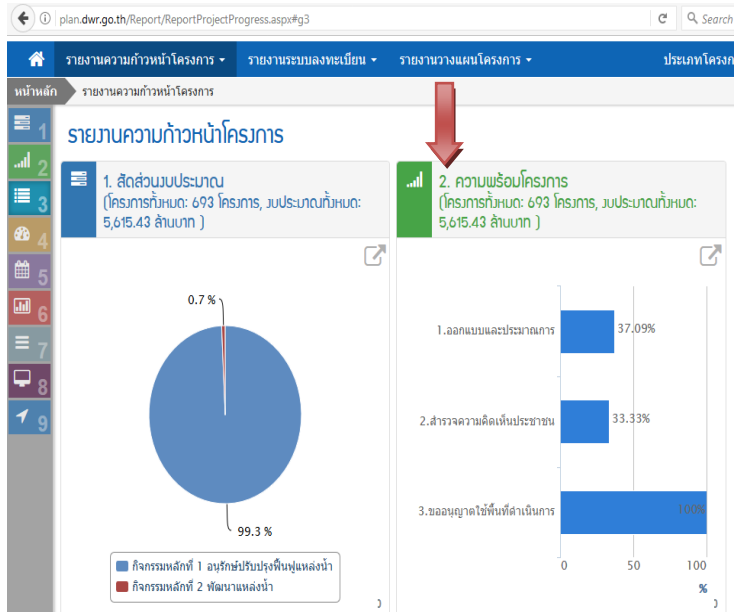
โครงสร้างหน้าจอ

หมายเลข ๑ ช่องรายงานความก้าวหน้าโครงการโดย แสดงเป็นรูปแบบกราฟต่างๆ ซึ่งมีรายละเอียดดังนี้

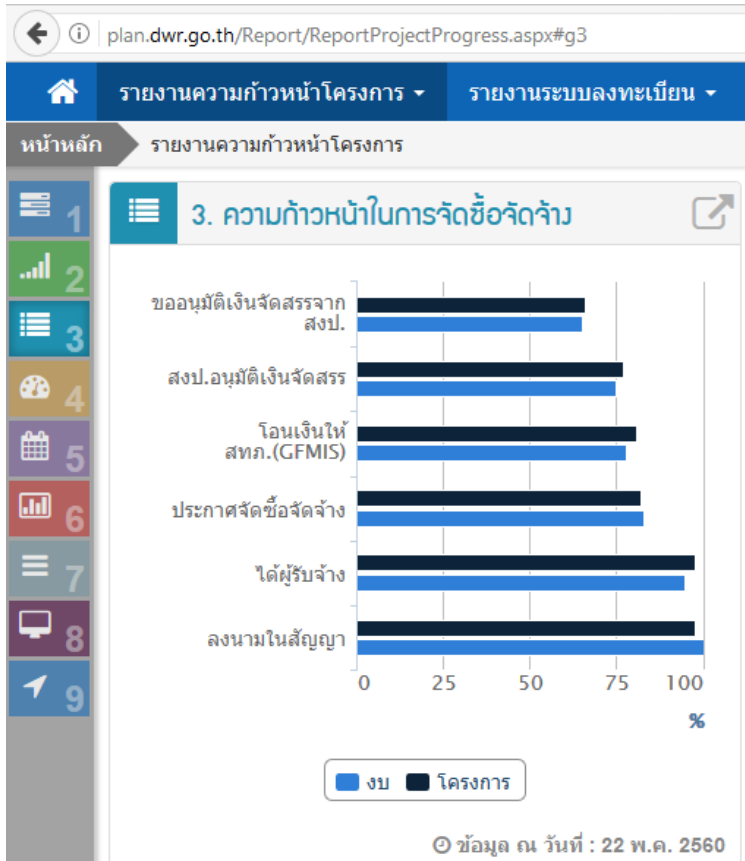


ข้อหมายเลข ๑ แสดงสัดส่วนงบประมาณ โดยแยกเป็น
 ๑) กิจกรรมที่ ๑ อนุรักษ์ฟื้นฟูแหล่งน้ำ และ ๒) กิจกรรมที่
 ๒ พัฒนาแหล่งน้ำ

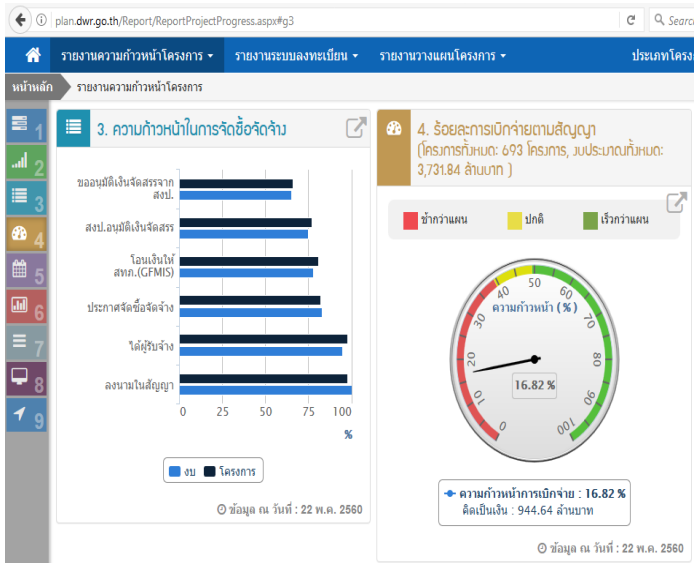
ข้อหมายเลข ๒ แสดงความพร้อมของโครงการ จะแสดงความก้าวหน้าของการออกแบบและประมาณการ การสำรวจความคิดเห็นของประชาชน และการอนุญาตขอเข้าพื้นที่โครงการ



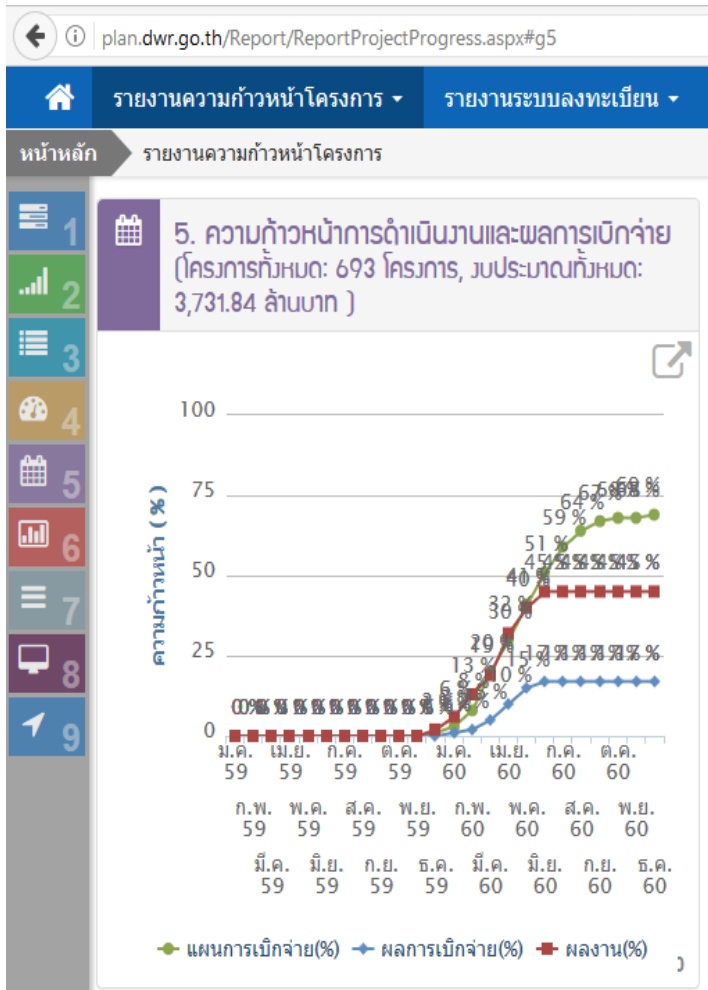
ข้อหมายเลข ๓ แสดงความก้าวหน้าใน
การจัดซื้อจัดจ้าง



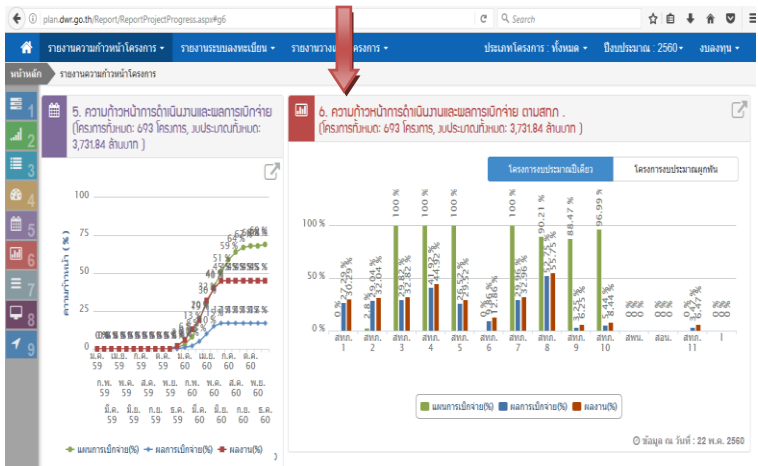
ข้อหมายเลข ๔ แสดงความก้าวหน้าของ
 การเบิกจ่าย จะทำให้ทราบว่าแผนการใช้เงินของหน่วยงาน
 มีความช้า ปกติ หรือ เร็วกว่าแผนที่ตั้งไว้



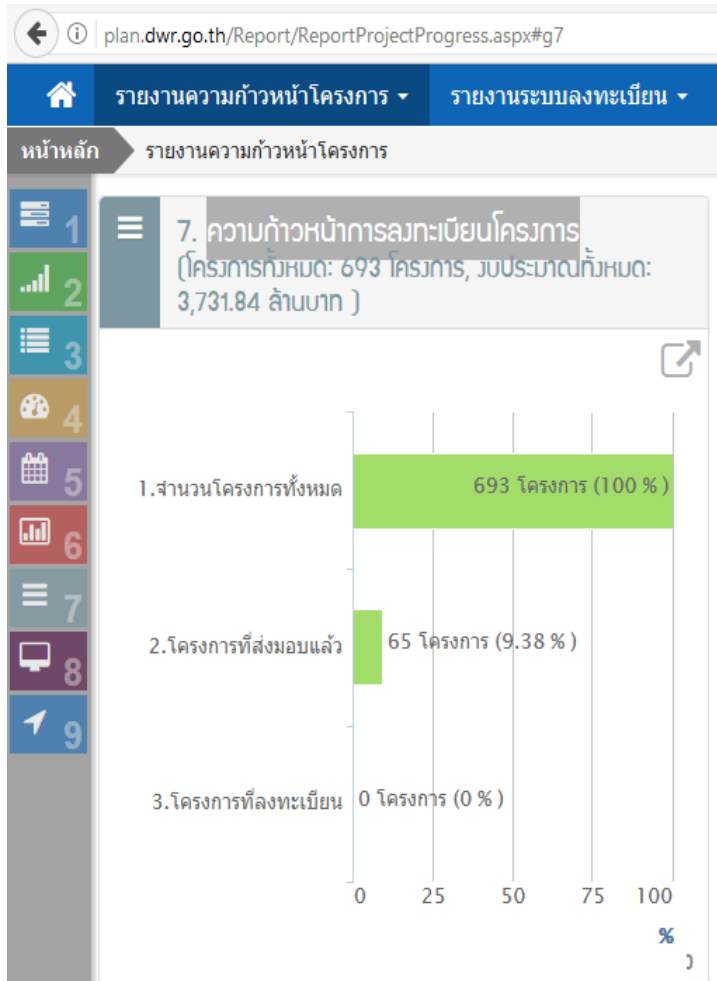
ข้อหมายเลข ๕ แสดงความก้าวหน้าของ
การดำเนินงานและผลการเบิกจ่าย



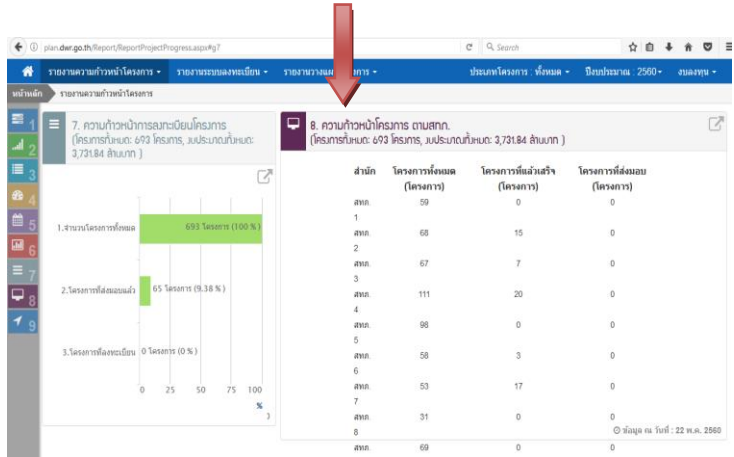
ข้อหมายเลข ๒ แสดงความก้าวหน้า
 การดำเนินงานและผลการเบิกจ่าย ตามสำนักงาน
 ทรัพยากรน้ำภาค



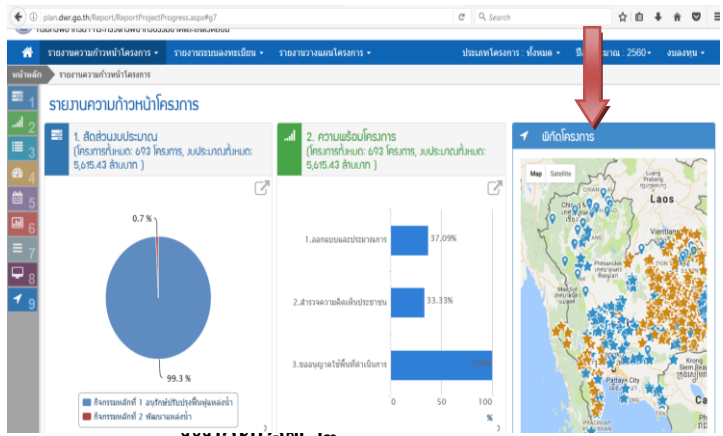
ชื่องหมายเลข ๗ แสดงความก้าวหน้าการ
ลงทะเบียนโครงการ รายละเอียดประกอบด้วย จำนวน
โครงการทั้งหมด โครงการที่ส่งมอบแล้ว และโครงการที่
ลงทะเบียนแล้ว



ข้อหมายเลข ๘ แสดงความก้าวหน้า
โครงการ ตามสำนักงานทรัพยากรน้ำภาค

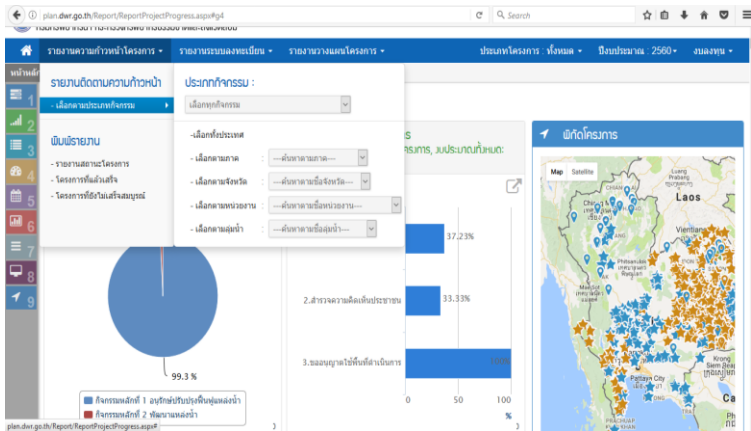


ข้อหมายเลข ๙ แสดงพิกัดโครงการ



หมายเลข ๒

๑. ช่องรายงานติดตามความก้าวหน้าโครงการ โดยสามารถพิมพ์รายงาน รายงานสถานะโครงการ รายงานตัวเลขโครงการที่แล้วเสร็จ และโครงการที่ยังไม่เสร็จสมบูรณ์



๑.๑ รายงานสถานะโครงการ ๑) ให้คลิกเลือกภาคตะวันออกเฉียงเหนือ ๒) เลือกปี พ.ศ.ที่ต้องการเข้าไปดู ๓) แสดงรายชื่อแต่ละจังหวัด



ภาคเหนือ **ภาคตะวันออกเฉียงเหนือ** ภาคกลาง ภาคตะวันออก ภาคตะวันตก ภาคใต้

รายงานความก้าวหน้าโครงการ : รายงานสถานะโครงการ

แบ่งตามภาคตะวันออกเฉียงเหนือ



ประจำปีงบประมาณ : 2560

ลำดับ	จังหวัด	จำนวนโครงการ	วงเงินงบประมาณ	วงเงินสัญญา	% เบิกจ่าย	% ผลงาน	สถานะการเบิกจ่าย
1	นครราชสีมา	31	฿230,126,100.00	฿135,200,751.00	32.02 %	79.87 %	ช้า
2	บุรีรัมย์	24	฿151,497,300.00	฿80,129,015.00	32.34 %	69.17 %	ช้า
3	สุรินทร์	23	฿177,110,200.00	฿125,992,652.00	25.78 %	70.96 %	ช้า
๓	ศรีสะเกษ	20	฿208,056,900.00	฿105,801,100.00	32.44 %	81.20 %	ช้า
๓	อุบลราชธานี	16	฿111,699,400.00	฿84,303,513.50	0.00 %	33.56 %	ไม่ระบุ
6	ยโสธร	16	฿124,300,200.00	฿69,204,920.00	0.00 %	42.38 %	ไม่ระบุ
7	ชัยภูมิ	16	฿138,538,600.00	฿106,757,778.95	65.16 %	100.00 %	ช้า
8	อำนาจเจริญ	7	฿38,765,200.00	฿29,296,500.00	0.00 %	65.71 %	ไม่ระบุ
9	มหาสารคาม	7	฿105,220,300.00	฿63,327,337.00	39.96 %	100.00 %	ช้า
10	หนองบัวลำภู	11	฿71,997,900.00	฿45,097,531.00	23.89 %	31.09 %	ช้า
11	ขอนแก่น	24	฿205,442,200.00	฿93,081,066.36	38.17 %	100.00 %	ช้า
12	อุดรธานี	9	฿112,111,900.00	฿74,224,731.76	21.75 %	35.44 %	ช้า
13	เลย	7	฿17,150,000.00	฿11,495,261.00	49.20 %	66.43 %	ช้า
14	หนองคาย	11	฿99,494,000.00	฿60,921,522.24	41.16 %	87.22 %	ช้า



๑.๒) รายงานโครงการที่เสร็จสมบูรณ์
ซึ่งสามารถคลิกเลือกหน่วยงานที่ต้องการดูได้จาก
๑) แบ่งตามหน่วยงาน แบ่งตามภาค แบ่งตามจังหวัด หรือ
แบ่งตามลุ่มน้ำ

๒) สามารถพิมพ์ออกมาเป็นไฟล์ PDF หรือ Excel

๓) สามารถคลิกเข้าไปดูรายละเอียดของสำนักงาน
ทรัพยากรน้ำภาคโดยตรง

รายงานความก้าวหน้าโครงการ : โครงการที่เสร็จสมบูรณ์

ประจำปีงบประมาณ 2560

๑

๒

โครงการที่เสร็จสมบูรณ์ แบ่งตามหน่วยงาน ทั้งหมด 14 หน่วยงาน

ลำดับ สหค.	ชื่อสำนักงานทรัพยากรน้ำภาค	โครงการทั้งหมดปี เดียว	โครงการทั้งหมด (ทุกปี)	โครงการที่เสร็จสมบูรณ์ปี เดียว	โครงการที่เสร็จสมบูรณ์ ทุกปี
1	สำนักทรัพยากรน้ำภาค 1	59	0	0	0
2	สำนักทรัพยากรน้ำภาค 2	68	0	15	0
3	สำนักทรัพยากรน้ำภาค 3	67	0	7	0
4	สำนักทรัพยากรน้ำภาค 4	111	0	20	0
5	สำนักทรัพยากรน้ำภาค 5	98	0	0	0
6	สำนักทรัพยากรน้ำภาค 6	58	0	3	0
7	สำนักทรัพยากรน้ำภาค 7	53	0	22	0
8	สำนักทรัพยากรน้ำภาค 8	31	0	0	0
9	สำนักทรัพยากรน้ำภาค 9	69	0	0	0
10	สำนักทรัพยากรน้ำภาค 10	33	0	3	0
11	สำนักพัฒนาแหล่งน้ำ	0	0	0	0
12	สำนักส่งเสริมและบำรุงรักษา	0	1	0	0

๓

๑.๓) รายงานโครงการที่ยังไม่เสร็จสมบูรณ์
ซึ่งสามารถคลิกเลือกหน่วยงานที่ต้องการดูได้จาก
๑) แบ่งตามหน่วยงาน แบ่งตามภาค แบ่งตามจังหวัด หรือ
แบ่งตามลุ่มน้ำ

๒) สามารถพิมพ์ออกมาเป็นไฟล์ PDF หรือ Excel

๓) สามารถคลิกเข้าไปดูรายละเอียดของสำนักงาน
ทรัพยากรน้ำภาคโดยตรง เช่นกัน

go.th/Report/Progress/ProgressListRegionProjectStatus.aspx?BudgetYear=2560&p=0

โครงการฐานข้อมูลกลางคิงกรมทรัพยากรน้ำ
กรมทรัพยากรน้ำ กระทรวงทรัพยากรธรรมชาติและสิ่งแวดล้อม

รายงานความก้าวหน้าโครงการ : โครงการที่ยังไม่เสร็จสมบูรณ์ แบ่งตามภาค

แบ่งตามภาค

ประจำปีงบประมาณ 2560

โครงการที่ยังไม่เสร็จสมบูรณ์ แบ่งตามภาค ทั้งหมด 6 ภาค

ลำดับ	ภาค	จำนวนโครงการทั้งหมด(ปีเดียว)	จำนวนโครงการทั้งหมด(ผูกพัน)	โครงการที่ยังไม่เสร็จสมบูรณ์ปีเดียว	โครงการที่ยังไม่เสร็จสมบูรณ์ผูกพัน
1	ภาคใต้	64	0	61	0
2	ภาคตะวันตก	52	0	33	0
3	ภาคตะวันออกเฉียงเหนือ	57	0	54	0
4	ภาคกลาง	127	0	109	0
5	ภาคตะวันออก	321	1	294	1
6	ภาคเหนือ	71	0	71	0
		692 โครงการ	1 โครงการ	622 โครงการ	1 โครงการ

๒) ช่องติดตามการรายงานระบบการลงทะเบียนของโครงการที่แล้วเสร็จ มีทั้งข้อมูลการจัดเก็บการถ่ายโอน และการบำรุงรักษาโครงการ ซึ่งเมื่อคลิกพิมพ์รายงานจะแสดงตัวเลขสถานะของหน่วยงานว่ามีการลงทะเบียนโครงการที่แล้วเสร็จกี่โครงการ พร้อมรายละเอียดปลีกย่อยทั้งหมด

o.th/report/Register/ReportByOrg.aspx?BudgetYear=2559

โครงการฐานข้อมูลกลางคืบหน้าทรัพยากรน้ำ
กรมทรัพยากรน้ำ กระทรวงทรัพยากรธรรมชาติและสิ่งแวดล้อม

รายงานระบบลงทะเบียน : รายงานสรุป
แบ่งตามหน่วยงาน

ประจำปีงบประมาณ 2559

รายงานสรุปแบ่งตามหน่วยงานทั้งหมด : 14 หน่วยงาน

ลำดับภาค	ภาค	โครงการทั้งหมด (จำนวน)	โครงการที่ส่งมอบแล้ว (จำนวน)	ลงทะเบียนแล้วเสร็จ		อยู่ระหว่างลงทะเบียน		แจ้งผู้ว่า (จำนวน)	แจ้งหน่วยงานอื่น (จำนวน)	โครงการที่ส่งมอบใหม่ (จำนวน)
				จำนวน	ร้อยละ	จำนวน	ร้อยละ			
1	สำนักทรัพยากรน้ำภาค 1	36	16	6	16	19	52	6	0	0
2	สำนักทรัพยากรน้ำภาค 2	116	87	7	6	92	79	7	2	0
3	สำนักทรัพยากรน้ำภาค 3	23	11	0	0	11	47	0	0	0
4	สำนักทรัพยากรน้ำภาค 4	70	43	14	20	45	64	14	0	0
5	สำนักทรัพยากรน้ำภาค 5	57	23	9	15	31	54	9	7	8
6	สำนักทรัพยากรน้ำภาค 6	34	4	1	2	3	8	1	1	0
7	สำนักทรัพยากรน้ำภาค 7	111	98	0	0	98	88	0	0	0

๓) รายงานการวางแผนโครงการ แสดง
 ตัวเลขจำนวนโครงการและงบประมาณที่ได้นับจัดสรรใน
 แต่ละปีงบประมาณ ซึ่งสามารถเลือกดูตามหน่วยงาน
 ตามภูมิภาค ตามจังหวัด หรือตามลุ่มน้ำ และสามารถพิมพ์
 หรือบันทึกไฟล์เอกสารได้ในรูปของ PDF และ Excel

โครงการฐานข้อมูลกลางระบบพยากรณ์
 กรมทรัพยากรน้ำ กรมทรัพยากรธรรมชาติและสิ่งแวดล้อม

รายงานวางแผนโครงการ : รายงานสรุป
 แบ่งตามหน่วยงาน

ปีงบประมาณ 2560

แสดงตามหน่วยงาน แสดงตามภาค แสดงตามจังหวัด แสดงตามลุ่มน้ำ

PDF Excel

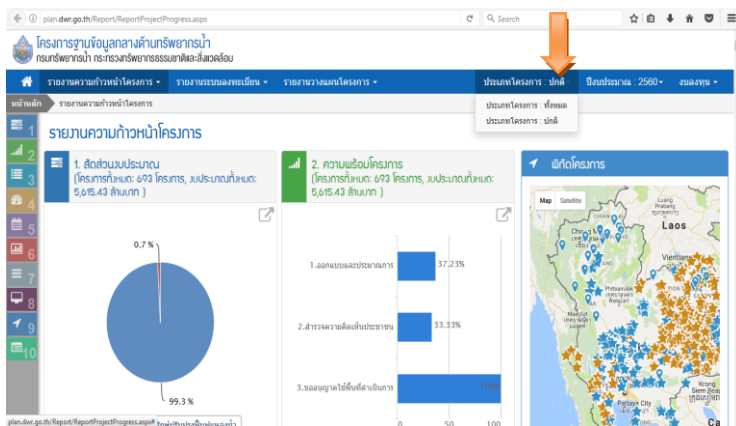
รายงานสรุปปีงบประมาณหน่วยงานทั้งหมด : 14 หน่วยงาน

ลำดับ	หน่วยงาน	ทุกประเภทกิจกรรม		ลุ่มน้ำที่รับผิดชอบ		พัฒนาเมือง	
		โครงการ	เงิน	โครงการ	เงิน	โครงการ	เงิน
1	สำนักทรัพยากรน้ำภาค 1	64	369,712,200.00	42	358,929,500.00	22	10,782,700.00
2	สำนักทรัพยากรน้ำภาค 2	91	562,221,798.00	75	536,315,998.00	16	25,905,800.00
3	สำนักทรัพยากรน้ำภาค 3	78	769,241,900.00	66	744,240,300.00	12	25,001,600.00
4	สำนักทรัพยากรน้ำภาค 4	126	996,271,800.00	117	991,320,200.00	9	4,951,600.00
5	สำนักทรัพยากรน้ำภาค 5	122	874,456,600.00	98	823,448,300.00	24	51,008,300.00
6	สำนักทรัพยากรน้ำภาค 6	66	522,126,100.00	66	522,126,100.00	0	0.00
7	สำนักทรัพยากรน้ำภาค 7	74	427,374,800.00	69	423,107,200.00	5	4,267,600.00
8	สำนักทรัพยากรน้ำภาค 8	31	338,315,000.00	31	338,315,000.00	0	0.00
9	สำนักทรัพยากรน้ำภาค 9	99	910,336,000.00	85	908,519,700.00	14	1,816,300.00

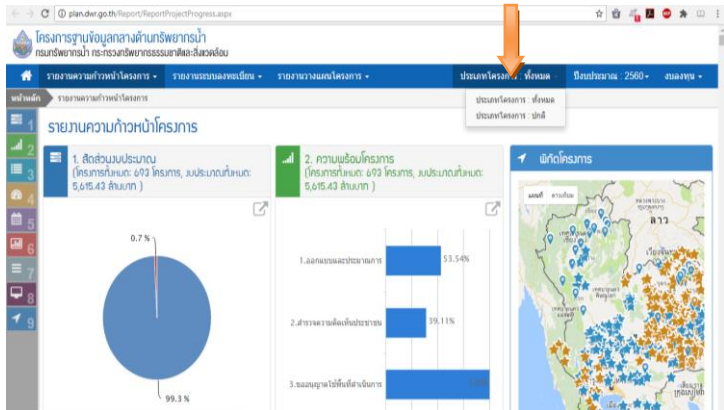
และเมื่อคลิกเข้าไปที่สำนักงานทรัพยากร
น้ำภาค ๕ จะแสดงรายงานการสรุปแต่ละโครงการ
ทั้งประเภทโครงการ ประเภทกิจกรรม ประเภทความ
ช่วยเหลือ วงเงินงบประมาณ รวมไปถึงสถานะโครงการ
ดังรูปแสดงด้านล่าง

ลำดับ	ชื่อโครงการ	ประเภทกิจกรรม	ประเภทโครงการ	สถาน.	ประเภทความช่วยเหลือ	จังหวัด	อำเภอ	วงเงินงบประมาณ	สถานะโครงการ
1	โครงการฟื้นฟูแหล่งคลอง	ดูแลรักษาปรับปรุงฝายแหล่งน้ำ	ดูแลรักษาแหล่งน้ำ(ยกเว้นชลประทาน)	สง.	จกศก.และสภ.แม่	น่าน	เมือง	6,000,000.00	เสร็จสิ้น
2	โครงการขยายระบบส่งน้ำจากฝายบ้านน้ำแดง	พัฒนาแหล่งน้ำ	อ่างเก็บน้ำ	สง.	จกศก.และสภ.แม่	น่าน	ศรีนคร	4,657,700.00	อนุมัติ
3	โครงการสร้างฝายบ้านน้ำแดง	พัฒนาแหล่งน้ำ	อ่างเก็บน้ำ	สง.	จกศก.และสภ.แม่	น่าน	ศรีนคร	1,146,900.00	เสร็จสิ้น
4	โครงการฟื้นฟูแหล่งคลอง	ดูแลรักษาปรับปรุงฝายแหล่งน้ำ	ดูแลรักษาแหล่งน้ำ(ยกเว้นชลประทาน)	สง.	จกศก.และสภ.แม่	น่าน	บ้านดง	14,997,900.00	อนุมัติ
5	โครงการฟื้นฟูแหล่งคลอง	ดูแลรักษาปรับปรุงฝายแหล่งน้ำ	ดูแลรักษาแหล่งน้ำ(ยกเว้นชลประทาน)	สง.	จกศก.และสภ.แม่	น่าน	โพนพิสัย	6,000,000.00	อนุมัติ
6	โครงการฟื้นฟูแหล่งคลอง	ดูแลรักษาปรับปรุงฝายแหล่งน้ำ	ดูแลรักษาแหล่งน้ำ(ยกเว้นชลประทาน)	สง.	จกศก.และสภ.แม่	น่าน	โพนพิสัย	8,950,000.00	เสร็จสิ้น
7	โครงการปรับปรุงระบบส่งน้ำ	ดูแลรักษาปรับปรุงฝายแหล่งน้ำ	ดูแลรักษาแหล่งน้ำ(ยกเว้นชลประทาน)	สง.	จกศก.และสภ.แม่	น่าน	คำชะอี	9,000,000.00	อนุมัติ
8	โครงการปรับปรุงระบบส่งน้ำ	ดูแลรักษาปรับปรุงฝายแหล่งน้ำ	ดูแลรักษาแหล่งน้ำ(ยกเว้นชลประทาน)	สง.	จกศก.และสภ.แม่	น่าน	คำชะอี	3,000,000.00	อนุมัติ

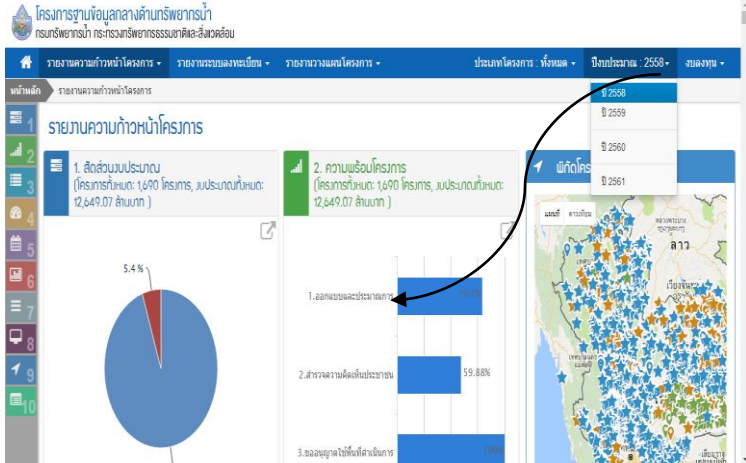
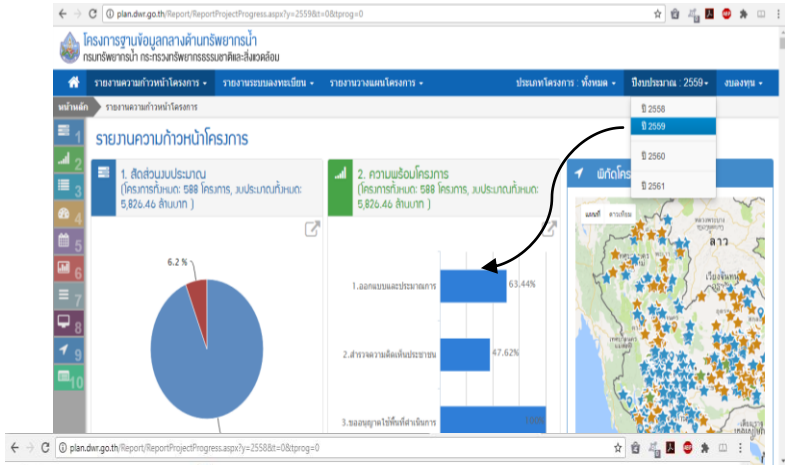
หมายเลข ๓ แสดงประเภทโครงการ ระบุประเภทโครงการทั้งหมด และประเภทโครงการ ปกติ , ช่องปีงบประมาณ สามารถเลือกดูผลการดำเนินโครงการในแต่ละปีงบประมาณได้ โดยระบบจะแสดงตั้งแต่ปีงบประมาณ ๒๕๕๘ เป็นต้นไป รวมทั้งสามารถเลือกเข้าดูประเภทของงบประมาณ เป็นงบลงทุน หรืองบกลาง



ประเภทโครงการ แสดง โครงการทั้งหมด และโครงการปกติ



แสดงตามปีงบประมาณ ฐานข้อมูลเริ่มตั้งแต่ พ.ศ. ๒๕๕๘ เมื่อคลิกเข้าดูจะแสดงรายละเอียดความก้าวหน้าของโครงการในปีงบประมาณ นั้นๆ



การดูประเภทของงบประมาณที่ดำเนินการ ในแต่ละโครงการ แต่ละปีงบประมาณ จะแยกเป็น งบลงทุน และงบกลาง

